
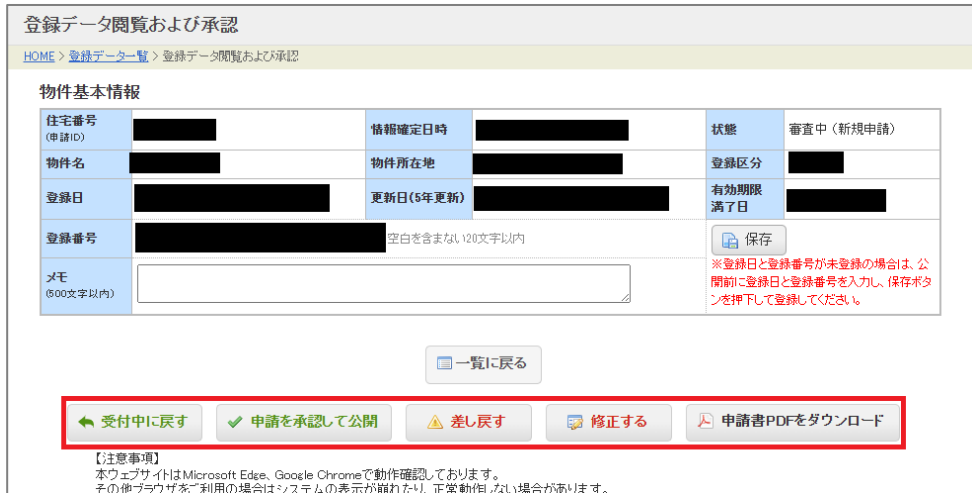




No.	項目	修正箇所	改修後の画面等
<b>1. 地方公共団体向け管理システム</b>			
1-1	メール通知機能	<p>各種申請操作時に通知メールが自動送信されるようになります。</p> <p><b>【通知タイミング】</b></p> <ul style="list-style-type: none"> <li>・新規申請書申請時</li> <li>・変更届出書申請時</li> <li>・更新申請書申請時</li> <li>・申請取り下げ時</li> </ul> <p>以下はBCCで送信されます。</p> <ul style="list-style-type: none"> <li>・申請書差し戻し時</li> <li>・情報公開時</li> </ul>	<p>※通知メール例</p>  <p>アカウント設定</p> <p>サービス付き高齢者向け住宅情報登録システム info@satsuki-jutaku.mlit.go.jp</p> <p>宛先 [アドレス]</p> <p>[サービス付き高齢者向け住宅]登録情報の変更依頼を受信しました</p> <p>東京都 ご担当者様</p> <p>下記の登録情報に関する変更依頼を受信しました。</p> <p>【登録システムURL】 <a href="https://www.satsuki-jutaku.mlit.go.jp/munic/">https://www.satsuki-jutaku.mlit.go.jp/munic/</a></p> <p>【申請ID】 [ID]</p> <p>【情報確定日】 [日付]</p> <p>【住宅名】 [名称]</p> <p>【住宅所在地】 [住所]</p> <p>【更新回数】 [回数]</p> <p>【申請ステータス】 [ステータス]</p> <p>「サービス付き高齢者向け住宅情報提供システム」ヘルプデスク E-mail: <a href="mailto:info@satsuki-jutaku.mlit.go.jp">info@satsuki-jutaku.mlit.go.jp</a></p>

No.	項目	修正箇所	改修後の画面等
<b>1. 地方公共団体向け管理システム</b>			
1-2	物件の申請状態	<p>物件のステータスを追加しました。</p> <p>【追加項目】</p> <ul style="list-style-type: none"> <li>・受付中</li> </ul> <p>【変更内容】</p> <p>事業者が申請書を提出した際のステータスを「受付中」に変更しました。</p> <p>今後表示される物件のステータスは以下の通りです。</p> <ul style="list-style-type: none"> <li>・申請書作成中</li> <li>・登録情報修正・変更中</li> <li>・申請書作成中(差戻し)</li> <li>・地方公共団体による修正中</li> <li>・受付中</li> <li>・審査中</li> <li>・一時的非公開</li> <li>・公開中</li> <li>・登録抹消</li> </ul> <p>各物件のステータスは、登録データ一覧画面や登録データ閲覧および承認画面でご確認いただけます。</p>	

No.	項目	修正箇所	改修後の画面等																																								
<b>1. 地方公共団体向け管理システム</b>																																											
1-3	物件公開までの流れ	<p>「受付中」ステータスを追加したことで、物件の公開までの流れが一部変更されます。</p> <p><b>【従来の流れ】</b></p> <ol style="list-style-type: none"> <li>1. 事業者が申請書を提出（審査中）</li> <li>2. 登録日、登録番号を入力（未登録の場合）</li> <li>3. 公開、差戻し、修正</li> </ol> <p><b>【今後の流れ】</b></p> <ol style="list-style-type: none"> <li>1. 事業者が申請書を提出（受付中）</li> <li>2. 審査開始（審査中）</li> <li>3. 登録日、登録番号を入力（未登録の場合）</li> <li>4. 公開、差戻し、修正</li> </ol> <p><b>【変更内容】</b></p> <p>審査開始を押下すると、状態が「審査中」に変わります。審査開始を押下するまで、公開、差戻し、修正、PDFダウンロードを行うことはできません。</p> <p>審査中の状態で「受付中に戻す」を押下すると、状態を「受付中」にすることができます。</p>	 <p>登録データ閲覧および承認</p> <p>HOME &gt; 登録データ一覧 &gt; 登録データ閲覧および承認</p> <p>物件基本情報</p> <table border="1"> <tr> <td>住宅番号 (申請ID)</td> <td>情報確定日時</td> <td>状態</td> <td>受付中 (新規申請)</td> </tr> <tr> <td>物件名</td> <td>物件所在地</td> <td>登録区分</td> <td></td> </tr> <tr> <td>登録日</td> <td>更新日 (5年更新)</td> <td>有効期限満了日</td> <td></td> </tr> <tr> <td>登録番号</td> <td colspan="2">空白を含まない120文字以内</td> <td>保存</td> </tr> <tr> <td>メモ (800文字以内)</td> <td colspan="3"></td> </tr> </table> <p>※登録日と登録番号が未登録の場合は、公開前に登録日と登録番号を入力し、保存ボタンを押下して登録してください。</p> <p>一覧に戻る</p> <p>← 審査開始 ✓ 申請を承認して公開 ⚠ 差し戻す 修正する 申請書PDFをダウンロード</p> <p>【注意事項】 本ウェブサイトはMicrosoft Edge、Google Chromeで動作確認しております。 その他のブラウザをご利用の場合はシステムの表示が崩れたり、正常動作しない場合があります。</p>  <p>登録データ閲覧および承認</p> <p>HOME &gt; 登録データ一覧 &gt; 登録データ閲覧および承認</p> <p>物件基本情報</p> <table border="1"> <tr> <td>住宅番号 (申請ID)</td> <td>情報確定日時</td> <td>状態</td> <td>審査中 (新規申請)</td> </tr> <tr> <td>物件名</td> <td>物件所在地</td> <td>登録区分</td> <td></td> </tr> <tr> <td>登録日</td> <td>更新日 (5年更新)</td> <td>有効期限満了日</td> <td></td> </tr> <tr> <td>登録番号</td> <td colspan="2">空白を含まない120文字以内</td> <td>保存</td> </tr> <tr> <td>メモ (800文字以内)</td> <td colspan="3"></td> </tr> </table> <p>※登録日と登録番号が未登録の場合は、公開前に登録日と登録番号を入力し、保存ボタンを押下して登録してください。</p> <p>一覧に戻る</p> <p>← 受付中に戻す ✓ 申請を承認して公開 ⚠ 差し戻す 修正する 申請書PDFをダウンロード</p> <p>【注意事項】 本ウェブサイトはMicrosoft Edge、Google Chromeで動作確認しております。 その他のブラウザをご利用の場合はシステムの表示が崩れたり、正常動作しない場合があります。</p>	住宅番号 (申請ID)	情報確定日時	状態	受付中 (新規申請)	物件名	物件所在地	登録区分		登録日	更新日 (5年更新)	有効期限満了日		登録番号	空白を含まない120文字以内		保存	メモ (800文字以内)				住宅番号 (申請ID)	情報確定日時	状態	審査中 (新規申請)	物件名	物件所在地	登録区分		登録日	更新日 (5年更新)	有効期限満了日		登録番号	空白を含まない120文字以内		保存	メモ (800文字以内)			
住宅番号 (申請ID)	情報確定日時	状態	受付中 (新規申請)																																								
物件名	物件所在地	登録区分																																									
登録日	更新日 (5年更新)	有効期限満了日																																									
登録番号	空白を含まない120文字以内		保存																																								
メモ (800文字以内)																																											
住宅番号 (申請ID)	情報確定日時	状態	審査中 (新規申請)																																								
物件名	物件所在地	登録区分																																									
登録日	更新日 (5年更新)	有効期限満了日																																									
登録番号	空白を含まない120文字以内		保存																																								
メモ (800文字以内)																																											

No.	項目	修正箇所	改修後の画面等																																								
<b>1. 地方公共団体向け管理システム</b>																																											
1-4	トグルボタンの削除	<p>これまで事業者側の操作を抑制するために使用されていたトグルボタンを削除しました。</p> <p><b>【変更内容】</b></p> <p>トグルボタンで事業者の申請書取り下げを抑制していましたが、今後は状態を「審査中」に変更することで事業者側の操作を抑制できるようになりました。</p> <p>状態が「受付中」のままだと抑制できないため、申請書をご確認する際は状態を「審査中」に変更するようにしてください。</p>	<p>従来の画面</p>  <p>登録データ閲覧および承認 HOME &gt; 登録データ一覧 &gt; 登録データ閲覧および承認</p> <p>物件基本情報</p> <table border="1"> <tr> <td>住宅番号 (申請ID)</td> <td>情報確定日時</td> <td>状態</td> <td>審査中 事業者による変更不可にする オフ <input type="checkbox"/> オン <input checked="" type="checkbox"/></td> </tr> <tr> <td>物件名</td> <td>物件所在地</td> <td>登録区分</td> <td></td> </tr> <tr> <td>登録日</td> <td>更新日(5年更新)</td> <td>有効期限満了日</td> <td></td> </tr> <tr> <td>登録番号</td> <td colspan="2">空白を含まない120文字以内</td> <td><input type="button" value="保存"/></td> </tr> <tr> <td>メモ (500文字以内)</td> <td colspan="3"></td> </tr> </table> <p><input type="button" value="一覧に戻る"/> <input checked="" type="button" value="申請を承認して公開"/> <input type="button" value="差し戻す"/> <input type="button" value="修正する"/> <input type="button" value="申請書PDFをダウンロード"/></p> <p><small>【注意事項】 本ウェブサイトはMicrosoft Edge、Google Chromeで動作確認しております。 その他ブラウザをご利用の場合はシステムの表示が崩れたり、正常動作しない場合があります。</small></p> <p>変更後の画面：状態を「審査中」にする</p>  <p>登録データ閲覧および承認 HOME &gt; 登録データ一覧 &gt; 登録データ閲覧および承認</p> <p>物件基本情報</p> <table border="1"> <tr> <td>住宅番号 (申請ID)</td> <td>情報確定日時</td> <td>状態</td> <td>審査中 (新規申請)</td> </tr> <tr> <td>物件名</td> <td>物件所在地</td> <td>登録区分</td> <td></td> </tr> <tr> <td>登録日</td> <td>更新日(5年更新)</td> <td>有効期限満了日</td> <td></td> </tr> <tr> <td>登録番号</td> <td colspan="2">空白を含まない120文字以内</td> <td><input type="button" value="保存"/></td> </tr> <tr> <td>メモ (500文字以内)</td> <td colspan="3"></td> </tr> </table> <p><input type="button" value="一覧に戻る"/></p> <p><input type="button" value="受付中に戻す"/> <input checked="" type="button" value="申請を承認して公開"/> <input type="button" value="差し戻す"/> <input type="button" value="修正する"/> <input type="button" value="申請書PDFをダウンロード"/></p> <p><small>【注意事項】 本ウェブサイトはMicrosoft Edge、Google Chromeで動作確認しております。 その他ブラウザをご利用の場合はシステムの表示が崩れたり、正常動作しない場合があります。</small></p> <p><small>※登録日と登録番号が未登録の場合は、公開前に登録日と登録番号を入力し、保存ボタンを押下して登録してください。</small></p>	住宅番号 (申請ID)	情報確定日時	状態	審査中 事業者による変更不可にする オフ <input type="checkbox"/> オン <input checked="" type="checkbox"/>	物件名	物件所在地	登録区分		登録日	更新日(5年更新)	有効期限満了日		登録番号	空白を含まない120文字以内		<input type="button" value="保存"/>	メモ (500文字以内)				住宅番号 (申請ID)	情報確定日時	状態	審査中 (新規申請)	物件名	物件所在地	登録区分		登録日	更新日(5年更新)	有効期限満了日		登録番号	空白を含まない120文字以内		<input type="button" value="保存"/>	メモ (500文字以内)			
住宅番号 (申請ID)	情報確定日時	状態	審査中 事業者による変更不可にする オフ <input type="checkbox"/> オン <input checked="" type="checkbox"/>																																								
物件名	物件所在地	登録区分																																									
登録日	更新日(5年更新)	有効期限満了日																																									
登録番号	空白を含まない120文字以内		<input type="button" value="保存"/>																																								
メモ (500文字以内)																																											
住宅番号 (申請ID)	情報確定日時	状態	審査中 (新規申請)																																								
物件名	物件所在地	登録区分																																									
登録日	更新日(5年更新)	有効期限満了日																																									
登録番号	空白を含まない120文字以内		<input type="button" value="保存"/>																																								
メモ (500文字以内)																																											

No.	項目	修正箇所	改修後の画面等												
			<p>事業者側の画面で申請書の修正（取り下げ）操作が抑制される</p> <div data-bbox="1187 268 2150 630"> <p>物件基本情報</p> <table border="1"> <tr> <td>申請ID</td> <td>■■■■</td> <td>情報確定日</td> <td>■■■■</td> <td>有効期限満了日</td> <td>■■■■</td> </tr> <tr> <td>状態</td> <td>審査中</td> <td>登録区分</td> <td>■■■■</td> <td>物件所在地</td> <td>■■■■</td> </tr> </table> <p> <input type="button" value="公開している情報を確認する"/> <input type="button" value="17条の説明書作成用データをダウンロードする"/> </p> <div style="border: 2px solid red; padding: 5px; margin-top: 10px;"> <p>この物件は現在審査中です。                      一度確定した内容を修正するには「確定内容を修正」ボタンを押してください。                      修正作業後は、あらかじめ申請情報確定を行い、提出用の申請書をプリントアウトし直して下さい。</p> <p> <input type="button" value="確定内容を修正"/> <span style="margin-left: 10px;">ただし、担当の地方公共団体(登録窓口)によって確認のため内容を修正することはできません。</span> </p> </div> </div>	申請ID	■■■■	情報確定日	■■■■	有効期限満了日	■■■■	状態	審査中	登録区分	■■■■	物件所在地	■■■■
申請ID	■■■■	情報確定日	■■■■	有効期限満了日	■■■■										
状態	審査中	登録区分	■■■■	物件所在地	■■■■										

No.	項目	修正箇所	改修後の画面等
<b>1. 地方公共団体向け管理システム</b>			
1-5	検索条件のステータス	<p>登録データ一覧画面や一斉メール配信画面の検索条件に「受付中」を追加しました。</p> <p><b>【変更内容】</b></p> <p>特定の条件に合致した物件情報のみを表示したい場合に使用する検索機能に、ステータス「受付中」を追加しました。</p> <p>これにより、申請状態が「受付中」の物件を検索することが可能になります。</p>	<p>The image shows two screenshots of the system interface. The top screenshot is titled '登録データ一覧' (Registered Data List) and shows a search filter for 'ステータス' (Status) with '受付中' (Accepted) highlighted in red. The bottom screenshot is titled '配信先選択' (Distribution Selection) and shows a progress bar with '配信先選択' (Distribution Selection) as the current step, and search filters with '受付中' highlighted in red.</p>